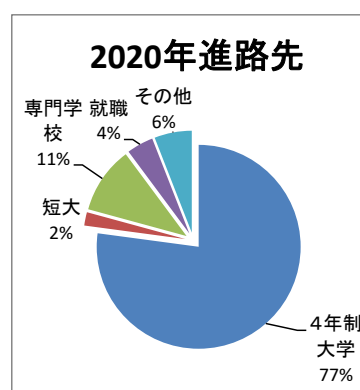
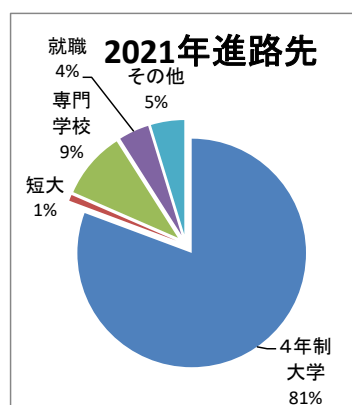
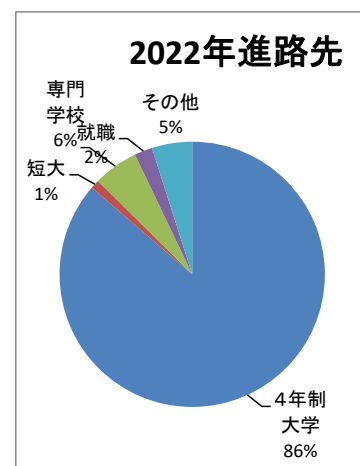
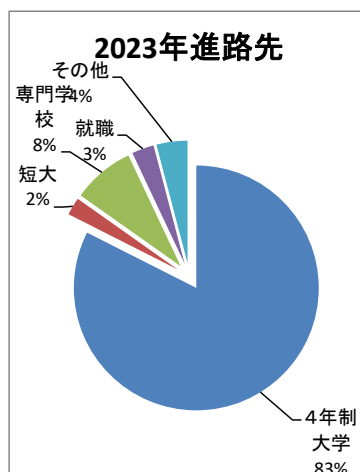


2023(令和5)年3月卒業生進路先

1 進路先内訳 (実人数)

	2023			2022	2021	2020
	男	女	計			
国立大学	17	6	23	23	28	36
公立大学	8	2	10	9	11	17
私立大学	69	39	108	126	149	129
四年制大学	94	47	141	158	188	182
短大	2	2	4	2	2	5
大学・短大計	96	49	145	160	190	187
茨城県立中央看護専	0	1	1	2	2	2
他の医療系専門学校	1	1	2	1	8	3
茨城県立水戸産業技術短大	0	0	0	2	2	1
大原簿記専門学校水戸校	5	1	6	0	3	9
他の専門学校	4	1	5	5	7	10
専門学校等計	10	4	14	10	22	25
就職計	4	1	5	4	10	10
留学	0	0	0	0	0	0
その他	5	2	7	9	11	14
合計	115	56	171	183	233	236



2 男女別内訳 (実人数)

	四大	短大	専門学校	就職	その他	卒業生計
男子	94	2	10	4	5	115
女子	47	2	4	1	2	56
計						171

